

一般団体ご来場のご案内



small worlds
TOKYO

残すのは今の自分！特別な思い出を形に

ミニチュアフィギュア作成

作っておいてよかった！のお声をたくさんいただいています！

SMALL WORLDSだからこそ作れるミニチュアフィギュア



※1/35スケールのイメージ

記念品として

ギフトとして

思い出づくり

3Dスキャン機の中で数秒間ポーズをとれば撮影完了！



自分のミニチュアフィギュアはもう一人のあなた！

デスクや棚に置けば、話のネタにもなりいつでもながめて楽しめます。

ご家族や大切な人へのギフトとしても喜ばれ、よい記念になること間違いなし！

3Dデータを3Dプリンターで出力。小さな自分を残そう！



オススメ!

《ミニチュアフィギュア サイズ目安》

身長160cmなら約2cmに



身長160cmなら約4.5cmに

1/80スケール

団体予約価格
2,000円/人

1/35スケール

団体予約価格
3,500円/人

団体予約で作成の場合は、3Dスキャン機をおさえておくためスムーズに撮影ができます。

3Dスキャンスタジオエリアで撮影をします。

スキャン撮影の時間はおひとり約5秒程度です。

※フィギュアのお届けまで、およそ1か月～1.5か月かかります

● 1体あたりの価格 (団体予約専用価格)

	ひとり	ペア	グループ (4人まで)
1/80スケール	2,000円	3,000円	4,000円
1/35スケール	3,500円	4,500円	6,000円
1/24スケール	8,000円	12,000円	15,000円

※別途、配送費がかかります。(個別配送 720円/件、1カ所にまとめて配送 1,000円)

※施設での受け取りも可能です。

※お届けまで、およそ1か月～1.5か月お時間をいただきます。



人間の世界とスモールワールズを結ぶ転送装置が
トラブルでシャットダウンしてしまいました。このままでは元の世界に戻れません。
転送装置の再起動にはパスワードが必要です。
パスワードを知るにはスモールワールズの
各エリアにちりばめられた謎を解き明かす必要があります...
あなたの頭脳が必要です。よろしくお願いいたします。



グループで協力して、館内の謎を解きながら見学をするプラン

小さな世界の住人から届いたSOS。彼らを救うために、ミニチュアの中にあるさまざまな謎を解いて危機を救うミステリーラリーに挑戦！

いつものメンバーで協力するもよし、いつもと違うメンバーが謎を通じて親しくなるもよし。さまざまな効果が期待できます。

特に、パーティ前のイベントとして人気で、クリア時間を競ったり、ミニチュアエリアに社長や上司のフィギュアを設置※して探し当てた人に景品を用意するなど、パーティの余興につなげると盛り上がります。

個人でもお楽しみいただけますが、1グループ（2-3人推奨）にミステリーラリー1セットのご購入いただき、相談しながらチャレンジしていただくと、より一層楽しめます。

謎解きキット料金：800円

所要時間：大人で1時間～2時間程度

ミニチュアの世界に知っているあの人が!? 1/80の〇〇さんを探せ!

【上長や職場の仲間のフィギュア探し】

1/80のミニチュアの世界に小さくなった社長や会長、幹事様など皆さんが知っている方をこっそり設置！
見学をしながら、ミニチュアフィギュアを見つけてもらうアクティビティです。

事前（来場日の2週間前まで）に対象の方にお越しいただければ、1/80フィギュアを作成します。

当日はWANTEDシートをヒントに参加者に探してもらいます。

「〇〇さんを探せ！」は社員旅行などで人気のアクティビティです。

見学しながら小さな仲間を探す時間が
参加者のコミュニケーションのきっかけに！



来場時に3Dスキャナーで
スキャン！数秒で撮影完了



3Dプリンターで出力をして設置します



●1/80フィギュア作成価格
(ミニチュアエリア設置 & アクティビティシート作成料金込)

おひとりにつき 2,000円 (税込)

※上記のアクティビティシートはイメージです
※ご来場予定日の2週間前までにスキャンできる場合のみ実施が可能です

懇親会や交流会をユニークな施設で!

buffetパーティ プラン


星空をイメージした15,000粒の天井照明が印象的なユニークベニューでのパーティプランです。ラグジュアリーな空間で印象に残る時間をご提供します。パーティの前後には以外にも、周年イベントや表彰式、講演会などの開催もしています。

大型プロジェクターもあり、パーティのレクリエーションやアワードなどをステージで行えます。

懇親会、親睦会、謝恩会など多様なシーンでご活用いただけます。

担当者が開催目的やご予算をお伺いし、ご提案しますのでお気軽にお問い合わせください。

●パーティメニュー例 (buffetスタイル) ※メニューはイメージです



パーティお料理 2,500円から

フリードリンク (ソフトドリンクのみ) 1,000円

フリードリンク (アルコール含む) 2,500円

ご予算をお伝えいただきましたら、メニュー案をご提示します。

SMALL WORLDSの活用例②

【表彰式】



【講演会】



【試写会】



【記者発表】



SMALL WORLDSの活用例①

【コンサート】



【ファンミーティング】



【試写会】



【パフォーマンス】



SMALL WORLDS 企業研修のご案内

SMALL WORLDSの研修は、講義を聞くだけでは得られない、エンターテインメント×対話型のプログラムを行います。

SMALL WORLDSだからこそできる「小さな世界を俯瞰する視点」は自分たちの強みや抱えている課題について仲間との対話で気づきを深めます。

参加者それぞれが理解し、ビジョンを共有する「楽しい体験」が生み出すこれまでなかった新しい形のコラボレーションをぜひご検討ください。




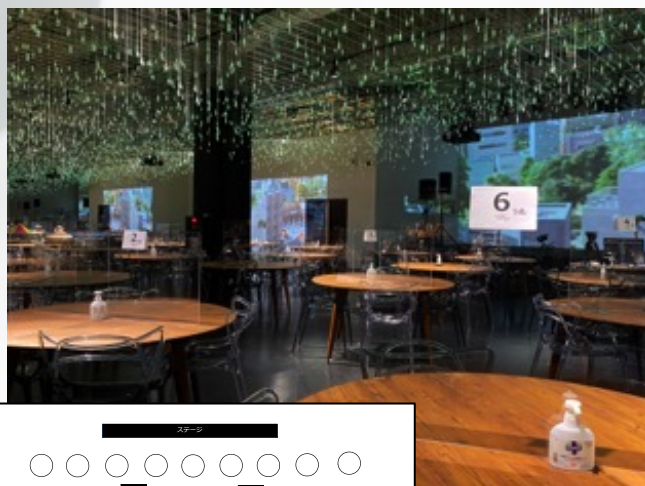
ミニチュアの世界を使った 研修やコミュニケーションのプログラム

ミニチュアの世界は俯瞰して見たり覗き込んだり、現実にあるものも、ないものも創ることができます。その世界を利用して、新しい視点で物事を見たり考えたりするのにSMALL WORLDSは適した施設です。VUCAの時代を生き抜くための経営・戦略を実現させるためには、理念の浸透と社員同士の連携が必須です。さまざまなテーマをもとに、社内での連携やチームビルディングの効果も期待できる、参加・体験・対話型のプログラムをこの小さな世界を活用して実施してみませんか？


研修の目的、目指すゴールなどを伺いながら、そのほかの提案も可能です。お気軽にお問い合わせください。

大人数でも受け入れ可能なプログラム会場

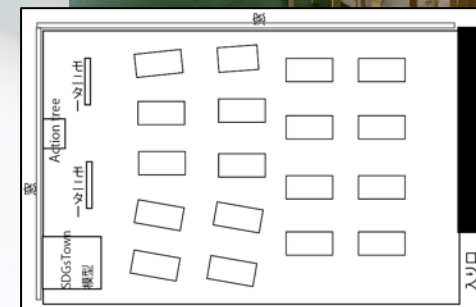

プログラム会場①
ミュージムカフェスペース
最大**234席**



プログラム会場②
'WORLD Lab'
最大**192席**



プログラム会場③
展示エリア
最大**108席**



上記のレイアウト図は一例です。会場やテーブルのレイアウトはその日の団体様の人数/時間/プログラム内容によって変わります。

研修テーマ（一覧）

●研修プログラム①

SDGs

共創スキル

グループワーク型

『人に伝える視点で自社のSDGsを捉える』

➡ 11 ページ

●研修プログラム②

SDGs

システム思考

ゲーム体験型

『SDGsを体験し、本質・課題に気づく』

➡ 12 ページ

●研修プログラム③

チームビルディング

組織連携

対話型

『ブロックを使ったチームビルディング』

➡ 13 ページ

●研修プログラム④

キャリア探究

対話型

『私の強みを知る！あなたのキャリア探究』

➡ 14 ページ

●研修プログラム⑤

ものづくり体験

コミュニケーション促進

対話型

『ミニチュアを作ってみよう』

➡ 15 ページ

SDGs 共創スキル グループワーク型 若手・中堅クラス向け

◎所要時間：約180分 ◎人数：15～100名（これ以上の場合要相談）

◎iPad貸出 20台まで可能／タブレット、PC持ち込み推奨

『人に伝える視点で自社のSDGsを捉える』

自社のSDGsの理解と表現力の研修に

SDGsとはなにか、SDGsを考えたときの大切な視点など他社の事例を紹介。
その後、ミニチュア世界のシーンを使って自社で取り組んでいる／取り組んだ方が
良いと思うSDGsを広報するポスターをチームで作成します。

参加者同士の対話から自社の取り組みや課題を設定し、グループの協働による作品づくりを通して自社のSDGsのアクションについて考え、理解を深めます。

若手・中堅クラスのSDGs理解や共創スキルの研修の他、チームコミュニケーションの場としてもおすすめです。

※企業事例やワークは業界によって内容は変わります。



ポスター作成例

●プログラムの大まかな流れ

SDGsの視点、他社事例のミニレクチャー
グループワーク（自社の伝えるべきSDGsについて）
（約60分）

自由見学／ポスター素材写真の撮影
（約60分）

ポスター作成／全体シェア
（約60分）

2～4名のチームで自社の取り組んでいる、
または今後取り組むと良いゴールについて、
どんな人に何をどのような表現で伝えるか、
話し合っって一つのポスターを完成させます。



全体シェアの様子

【参加者の声】

「自社の取り組みについては知っていたが、クライアントに伝える際の視点が増えたためになった」

「ワークショップの前と後では参加者全体の雰囲気は全く違い、部署を超えて一つになれた」

「若手社員にあらためて自社の取り組みを考えてもらえるきっかけとなってその後のビジョンが共有しやすくなった」



SDGs システム思考 ゲーム体験型 全クラス向け

◎所要時間：約180分 ◎人数：15～160名

『SDGsを体験し、自社の取り組みを知る』

SDGsと自社の取り組みの理解を深める

『2030SDGs』カードゲームを使用した体験型研修です。SDGsの知識の有無関係なく、参加者の知識・意識をベースアップするきっかけとして、ニューヨーク国連本部を始め、多くの企業・自治体・学校で20カ国30万人以上が体験しているシミュレーションカードゲームです。

「なぜ、今の社会でSDGsが必要なのか」「SDGsにより、社会や企業にどんな変化と可能性があるのか」を、ゲームの体験とそこで起きたことを振り返ることで、誰もがSDGsの理解が深まります。

自社のSDGs取り組みの浸透など、役員・執行クラス、管理職クラス、若手・中堅クラス、すべての視点をもってゲームをすることで、より深い気づきに巡り会えます。

※実施目的によって振り返りの内容・時間は変わります

●プログラムの大まかな流れ (別途休憩時間あり)

アイスブレイク／なぜSDGsが必要なのか？
ゲーム説明 (約30分)

ゲーム【前半】
中間発表
ゲーム【後半】 (約30分)

ゲーム振り返り／グループワーク (約50分)

自由見学／全体共有 (約60分)

【参加者の声】

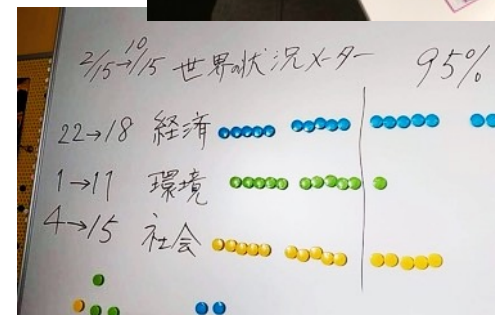
「社会の構造も会社の組織も同じで、見える化して協力することの大切さを学びました。」

「社会のさまざまな要素や取り組みはつながっていて、そこに自分の行動や会社の事業も無関係ではないことを実感し、考えさせられました。」

「SDGsの視点で見た自社の取り組みを見直さなくてはと思います。」



©imacocollab



チームビルディング

組織連携

対話型

若手・中堅クラス向け

◎所要時間：約120～180分

◎人数：15～100名（これ以上の場合要相談）

『ブロックを使ったチームビルディング』

組織内の力を引き出すチームビルディングや理念浸透の研修に

Nasa、Google、TOYOTA、リクルートキャリアなど、さまざまな企業で採用された実績をもつ、レゴ®ブロックを活用したワークショップ研修です。

- ・社内やチームメンバーとのコミュニケーションを円滑にする
- ・課題解決、目標達成のためのチームビルディング
- ・社内理念を浸透させ、ビジョンを共有したい

など、その目的に合わせた問いから、グループでの対話から主体的な気づきが生まれます。

参加者全員がブロックを通して対話し、非日常の空間で安全・安心の場を確保されるので、社内では出づらかったアイデアや発想に出会うことができます。




●プログラムの大まかな流れ

チェックイン／ブロックの組み立て練習

「問い」をもとに、ブロック組み立て→チーム内で説明

ブロックリビルディング→チーム内で説明

グループワーク／全体発表



※全体の人数、研修目的によって、問いの内容や問数は変わります。

「あなたの理想のチーム」を作ってください、などの問いから自分の手を信じて組み立てた作品のストーリーをチームに共有します。

キャリア探究

対話型

若手・中堅クラス向け

◎所要時間：約120～180分

◎人数：15～100名（これ以上の場合要相談）

『私の強みを知る！あなたのキャリア探究』

自分の強みを深掘りし、強みを最大限に活かしたキャリアを考える

先が読みづらいVUCAの時代にどんな未来になっても流れに乗れるのは

「自分の強みを知ってチームの中で力を発揮できる人」。

どんな仕事をして土台になる自分のコアスキルを見直し、自分の強みを活かしたキャリアを構築するためのマインドセットにする研修です。

- ・自分の強みを深掘りして認識する
- ・どんな仕事や役割が自分の強みを活かせるかを考える
- ・チームでプロジェクトを組んだ時の自分の役割を意識する

など、自分自身への問いとグループでの対話から主体的な気づき生まれ、今後のキャリアへの向き合い方を見直します。

●プログラムの大まかな流れ

チェックイン／キャリアとは？

「問い」をもとに、自分の強みを考える

キャリア視点でパーク内を見学

個人/グループワーク

※全体の人数、研修目的によって、問いの内容や問数は変わります。



ものづくり体験

コミュニケーション促進

対話型

◎所要時間：約120～180分

◎人数：15～186名（これ以上の場合要相談）

『ミニチュアを作ってみよう』

ミニチュアを作って、作品を通してコミュニケーション

SMALL WORLDSのミニチュアの世界を作り出しているプロのモデラーと共に、ミニチュア作りの体験をします。

作成するミニチュアはモデラーがデザインしたここでしか作れない特別仕様！細かい作業は苦手…という方でもモデラーのサポートを受けながら作り上げていきます。

モノづくりが好きな方にはどんどんアレンジして、世界で一つだけの作品になります。

制作物はそのままお持ち帰りできるので、ユニークな記念品に。

テーブルのメンバーとワイワイ楽しく制作。

完成した作品を使用して、コミュニケーションプログラムを実施します。

スケジュール例				
時間	1F	2F レストラン	3F 展示エリア	3F ミニチュアエリア
12:00	ご来館			
12:15			アイスブレイク	
12:30			ミッション発令	
12:45		ランチ/ 食後自由見学		
13:00				
13:15				自由見学/ ミッション遂行
13:30				
13:45				
14:00			ミッション報告	
14:15			ものづくり (45分)	
14:30				
14:45				
15:00			休憩 (10分)	
15:10			コミュニケーション ワーク (50分)	
15:25				
15:45				
16:00	自由解散			



制作物イメージ



自由にアレンジをして人と違う作品に！

◎コミュニケーションワーク

ミニチュアハウスを作った後は、その作品を通して**メンバーを知るワーク**を行います。
席替えをしながら、全員と対話できるようにお題を用意します。

お題の例

- モノづくり作品プレゼンタイム
 - ・こだわったところ、イメージしたもの
- 作品を通してメンバーを知る対話の時間
 - ・作品を見立てて、説明したり質問したり

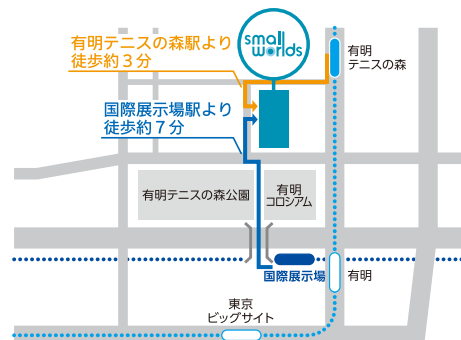
お題の詳細は、当日までのお楽しみにしてください。



団体問い合わせ窓口

TEL : 03-5843-8660 (平日 10時~18時)

Email : group@smallworlds.co.jp



〒135-0063 東京都江東区有明1丁目3-33 有明物流センター